



ROMMELSBACHER

Ръководство за употреба
РАКЛЕТ ГРИЛ С ТРИ ПЛОЧИ - 1350 W
RO RCS 1350



Въведение

За нас е удоволствие, че сте решили да закупите този ненадминат раклет грил и бихме искали да Ви благодарим за Вашето доверие. Лесното му управление и разнообразни функции със сигурност ще Ви изпълнят с ентузиазъм. За да сте сигурни, че можете да му се насладите за дълго време, моля, прочетете внимателно следните инструкции за употреба и ги спазвайте. Пазете това ръководство за употреба на безопасно място. Ако давате уреда на трети лица, дайте им и всички документи на уреда, включително това ръководство, Благодарим Ви!

Предназначение

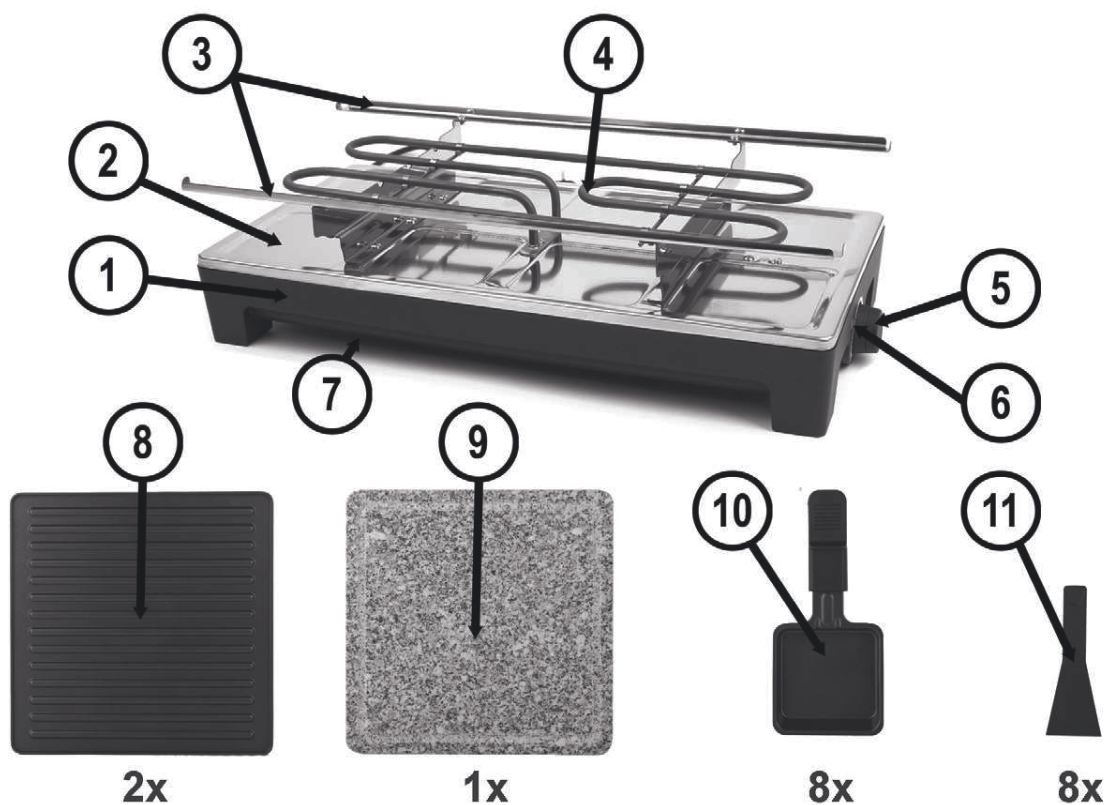
Продуктът е предназначен за гриловане на храна и само за домашна употреба. Други приложения или модификации на уреда не са препоръчителни и могат да доведат до значителни рискове. За вреди, появили се в резултат на употреба извън предназначението на този раклет грил, производителят не носи отговорност. Уредът не е предназначен за търговска употреба.

Предназначение

Този уред е изключително икономичен, с нагревател от само 1350 W. Това го прави изключително подходящ за работа в закрити помещения и/или директно върху масата (според инструкциите за безопасност)!

Не се препоръчва използването на уреда на открити пространства (балкони, тераси и др.) Вятърът и температурата на околната среда оказват влияние и/или намаляват ефективността на уреда!

Описание на продукта



1	Основно тяло	7	Място за съхранение на захранващия кабел
2	Раклет ниво	8	2 бр. двулицеви грил плочи
3	Държачи за грил/каменна плоча	9	1 бр. каменна грил плоча
4	Нагревател	10	8 бр. раклет тавички
5	Терморегулатор	11	8 бр. шпатули
6	Температурен индикатор		

Информация за продукта

Технически характеристики:

Включайте този електроуред само и единствено в изправни правилно заземени контакти, отговарящи на изискванията за безопасност!

Използвайте само източници на електричество с променлив ток.

Номинално напрежение: 220 V - 240 V ~ 50/60 Hz

Номинална мощност: 1350 W

Клас на защита: 1

След разопаковане, моля, проверете дали всички части на ел. уреда са налични и дали са в добро състояние.

Опаковачни материали: Недейте просто да изхвърляте опаковачните материали. Отделете нужното време, за да ги сортирате и дадете за рециклиране на определените за целта места.



Тези символи, които можете да намерите на пластмасовите опаковки, означават следното:

PE означава полиетилен, фигурите с код „02“ - PE-HD, „04“ - PE-LD, PP - полипропилен, PS - полистирол.

Рециклиране:

Според Европейската Директива за рециклиране и изхвърляне на ел. техника, този продукт не трябва да бъде изхвърлян заедно с битови отпадъци. Моля потърсете място, близо до Вас, предвидено за събиране на стари електроуреди, или се поинтересувайте къде има подобно място.



Инструкции за безопасност

ВНИМАНИЕ!



Моля, прочетете всички инструкции за безопасност! Неправилната употреба на уреда или неспазването на инструкциите за безопасност могат да доведат до повреда или нараняване!

- Не позволявайте на деца да работят или играят с този уред, или със захранващия му кабел.
- Деца и лица без нужните познания и опит, както и лица с физически или психически заболявания, не бива да изпълват този ел. уред без надзора на човек, отговарящ за тяхната безопасност.
- Никога не оставяйте включения раклет грил без надзор!
- Никога не позволявайте на деца да почистват грила.
- Не позволявайте деца да играят с опаковачните материали. Съществува опасност от задушаване!
- Не включвайте към този уред външен таймер или отделна теле-контролна система.
- Преди всяка употреба, проверявайте основните части и захранващия кабел за повреди. **НИКОГА** не използвайте уреда, ако е бил изпуснат, ударен или изглежда повреден. Ако установите повреда или уредът не работи, потърсете оторизиран сервиз, или специалист.
- Когато включвате уреда, се уверете, че захранващия кабел минава през място, където никой няма да се спъне или оплете в него. По този начин, уреда може да бъде дръпнат и да падне.
- Пазете захранващия кабел от горещи повърхности и остри ръбове.
- Пазете захранващия кабел от механични повреди - огъване, пречупване, опъване. Проверявайте го редовно за признаци на повреди и износване. Повредени или усукани кабели могат да доведат до опасност от токов удар.
- Когато искате да изключите грила от контактната мрежа, винаги хващайте щепселът. Никога не дърпайте кабела!
- Никога не потапяйте уреда, кабела или щепсела във вода или друга течност.
- Не съхранявайте уреда във влажни помещения или на открито.
- Този електрически уред отговаря на всички стандарти за безопасност.
- Ако уредът или захранващият кабел изглеждат повредени или показват признаци на повреда, изключете уреда от контактната мрежа. Всякакви ремонти или подмяна на повредени части на този уред трябва да бъдат извършвани **САМО** в оторизиран сервиз! Неоторизираните ремонти могат да доведат до повреди по уреда и риск за здравето!
- Всяка употреба извън предвидената за този уред, или посочената в тези инструкции, и всяко неспазване на тези инструкции, прави гаранцията невалидна!



ВНИМАНИЕ! Опасност от пожар или изгаряне!

Металните части, грил плочите, тавичките и др. части на Раклет грила се нагряват по време на работа! Нагорещените части остават горещи и след изключване на грила! Когато използвате грила, се пазете от пръски мазнина и гореща пара!

Моля, внимавайте при използването на този раклет грил!

- Препоръчително е използването на готварски ръкавици за горещи повърхности и подходящи прибори за грил и барбекю.
- Не използвайте уреда за работен плот и не оставяйте нищо различно от храната, която искате да изпечете върху уреда, когато той е включен.
- Като правило срещу пожар, никога не оставяйте обекти, направени от хартия, пластмаса, текстил или други лесно запалими материали, върху топли или горещи повърхности!
- Никога не покривайте или обвивайте грил плочите, каменната плоча, или нагревателя на този уред с алуминиево фолио!
- **ВНИМАНИЕ! Опасност от пожар или изгаряне!** Мазнината за готвене може да се възпламени при пренагряване или висока температура! Всяка храна, съдържаща мазнина или приготвена с допълнителна мазнина, трябва да бъде приготвяна много внимателно!
- **ВНИМАНИЕ! Опасност от пожар или изгаряне!** Когато пълните тавичките, уверете се, че храната не е прекалено близо и не се допира до нагревателя! При продължително нагряване, хляб и тестени изделия, също могат да се възпламенят!
- Използвайте само оригиналните тавички с този грил!
- Никога не поставяйте празни тавичките във включения грил!
- Поставяйте горещите тавички само върху топлоустойчиви подложки и повърхности!
- Никога не пренасяйте грила, докато е горещ! Грила и аксесоарите към него могат да се почистват, само когато са напълно охладени!

Когато използвате грила:


- Винаги поставяйте грила върху топлоустойчива, стабилна, твърда и равна повърхност. Не поставяйте върху лакирани повърхности или върху покривки, мушамы и др.
- Поставете грила извън обсега на деца!
- Поставете грила така, че да има минимум 20 см. разстояние от всички страни и поне 1 метър разстояние над него, за да предотвратите повреди от създалата се топлина или пръски от мазнина! Уверете се, че използвате грила в проветриво помещение!
- **НИКОГА** не включвайте грила в близост до други източници на топлина (фурна, готварска/отоплителна печка на ток, газ или твърдо гориво) или в среда, в която има силно или лесно възпламеними газове, течности и др.
- **НИКОГА** не използвайте грила в близост до или директно под завеси, пердета, щори, шкафове и др.
- **ВНИМАНИЕ! Опасност от пожар или изгаряне!** Този електрически уред не е предвиден за вграждане!
- **НИКОГА** не сипвайте студена вода върху грил плочите, докато грила е включен или малко след като сте го изключили! Никога не сипвайте запалими течности върху грил плочите или в тавичките! Този уред не е подходящ за фламбиране!
- Не използвайте уреда за отопление!
- Винаги изключвайте от контактната мрежа, когато не използвате грила!

Характеристики

Този уред разполага с 2 броя грил плочи с незалепващо покритие и различни страни - гладка и оребрена, както и 1 бр. грил плоча от естествен камък - гранит.. Тези плочи могат да се комбинират според Вашите предпочитания и предлагат разнообразни варианти за печене на различни видове храни.



каменна плоча / грил плоча



каменна плоча / гладка плоча



грил плоча / грил плоча



гладка плоча / грил плоча

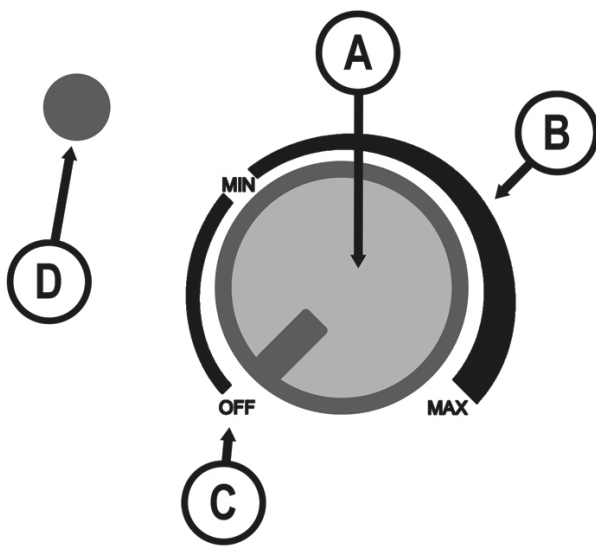


гладка плоча / гладка плоча

Грил плочите и тавичките са покрити с висококачествено незалепващо покритие - "XYLAN Plus". Това двуслойно незалепващо покритие е напълно безвредно за здравето. То не съдържа перфлорооктанова киселина (PFOA FREE), както и перфлороктансулфонова киселина (PFOS FREE). Това висококачествено незалепващо покритие е разработено от световно известния бранд "Whitford". То е лесно за почистване и предотвратява залепването на храната. За да се радвате по-дълго време на незалепващите свойства на покритие, НЕ СЕ препоръчва грил плочите и тавичките да бъдат почиствани в съдомиялна машина!

ВНИМАНИЕ! Не драскайте и не режете директно в тавичките и върху грил плочите с метални ножове и прибори. Не използвайте прибори за готвене, изработени от метал, тъй като това може да повреди незалепващото покритие. Надрасквания или пренагриване на плочите и тавичките НЕ СЕ покриват от гаранцията!

Контролен панел

	A	Терморегулатор
	B	Скала за температурата
	C	Позиция „Изключено“
	D	Температурен индикатор

Преди първоначалната употреба:

- **ВНИМАНИЕ!** Преди да използвате каменната грил плоча за първи път, тя трябва да бъде подготвена за бъдеща употреба, за да се предотврати напукване! Тази обработка придава на плочата постоянния ѝ цвят.
- Умерено намажете плочата с устойчива на висока температура мазнина (рафинирано фъстъчено масло, палмово масло и др.) Не използвайте студено пресовани мазнини, като зехтин и др. Не използвайте животински масла и мазнини.
- Поставете каменната плоча във фурна на 250 °C за около 30 минути. След което изключете фурната и оставете плочата вътре, докато се охлади.
- **ВНИМАНИЕ!** Каменната плоча е изработена от 100% естествени материали и е възможно с времето да потъмнее и/или да се появят петна, или микропукнатини. Това е естествен процес, свързан с нейното използване. Не е основание за рекламация!
- Добре почистете с влажна кърпа основното тяло на грила. Почистете на ръка тавичките, шпатулите, грил плочите и каменната грил плоча с топла вода, неагресивен препарат за съдове и мека неабразивна гъба.
- Преди първоначалната употреба защитното покритие на нагревателя трябва да се запечата! За да го запечатате, включете грила БЕЗ тавичките за 10 минути на пълна мощност. По време на този процес могат да се отделят слаби дим и миризма. Моля през това време се погрижете, стаята, в която се намирате, да бъде добре проветрявана!



ВНИМАНИЕ! Опасност от пожар или изгаряне!

Металните повърхности, основното тяло, грил плочите и другите аксесоари на грила се нагриват по време на работа! Нагорещените повърхности остават горещи и след изключване на грила! Не докосвайте грил плочите, когато поставяте тавичките! Не препълвайте тавичките и ги поставяйте само на предвиденото за тях място!

1) Загрейте грил плочите

- Поставете плочите, които ще използвате (каменната грил плоча се поставя с улея нагоре), на държачите.
- Свържете захранващия кабел с контактната мрежа.
- Загрейте уреда и плочите без тавичките на пълна мощност (терморегулатора на позиция „MAX“) за:
 - 15 минути, когато използвате само двулицевите грил плочи.
 - 30 минути, когато използвате 1 грил плоча и 1 каменна грил плоча.

2) Настройване на температурата

- Температурата на грила може да се променя в зависимост от предпочитанията Ви. Променяйте позицията на терморегулатора между „MIN“ и „MAX“, за да настроите желаната температура на работа.
- По време на процеса на загряване, температурният индикатор свети. Когато лампата изгасне, това означава, че настроената температура е достигната. Ако лампата се включва и изключва, това индикира, че желаната температура е достигната и термостатният регулатор се включва и изключва, за да я поддържа.

ВНИМАНИЕ! Температурният индикатор не показва дали уреда е включен или изключен. Грил плочите могат да бъдат горещи и при несветеща лампа! За да сте сигурни, че грила е изключен, поставете ротационния превключвател в позиция „OFF“!

3) Използване на грила и раклет тавичките

- Сложете желаната храна върху грил плочите. Препоръчително е да не слагате прекалено много храна върху плочите, за да можете по-лесно да я обръщате. Препоръчително е да се използват дървени, пластмасови или силиконови прибори за барбекю и грил.
- Поставете напълнените тавички на раклет нивото. Използвайте шпатулите, за да разбърквате храната в тавичките и за да отстранявате разтопеното сирене. Можете да използвате и други прибори за грил и барбекю, изработени от пластмаса или дърво. Внимавайте да не ги задържате близо до горещите части, тъй като това може да ги повреди. Никога не използвайте твърди прибори, които могат да повредят незалепащото покритие.

Инструкции за употреба



ВНИМАНИЕ! Опасност от пожар или изгаряне!

Металните повърхности, основното тяло, грил плочите и другите аксесоари на грила се нагриват по време на работа! Нагорещените повърхности остават горещи и след изключване на грила! Не докосвайте грил плочите, когато поставяте тавичките! Не препълвайте тавичките и ги поставяйте само на предвиденото за тях място!

ВНИМАНИЕ! Никога не поставяйте празни тавичките! Винаги поставяйте горещите тавички върху топлоустойчиви повърхности и подложки!

4) Изключване

• За да изключите уреда, поставете терморегулатора в позиция „OFF”, след което изключете уреда от контактната мрежа.

ВНИМАНИЕ! За безопасно изключване и съхранение **ВИНАГИ** изключвайте уреда от контактната мрежа, когато не го ползвате!

Почистване и поддръжка



Моля, преди да почистите уреда или частите му, го изключете от контактната мрежа. Изчакайте, докато уреда и частите му се охладят напълно. **НИКОГА** не потапяйте уреда, захващания кабел или щепсела във вода или друга течност. **НИКОГА** не ги почиствайте под течаща вода.

ВНИМАНИЕ! Никога не почиствайте грил плочите, каменната грил плоча и тавичките в съдомиялна машина. Абразива от машината може да повреди незалепващото им покритие!

- Избършете все още топлата каменна плоча с домакинска хартия, за да премахнете остатъците от мазнина или храна, след което избършете с влажна и мека кърпа.
- Почистете грил плочите, тавичките и шпатулите в хладка вода с неабразивен препарат за съдове.
- При упорити петна или засъхнала храна, накиснете предварително!
- Избършете студения нагревател с влажна кърпа.
- Уверете се, че при почистване вода, влага или пара няма да проникнат в корпуса на уреда.
- **НИКОГА** не използвайте абразивни препарати или гъби, разтворители или островърхи и твърди предмети, докато почиствате уреда и частите му.
- **НИКОГА** не използвайте стоманена вълна, за да почистите уреда или частите му.
- **НИКОГА** не използвайте препарати за почистване на фурни и печки.
- **НИКОГА** не почиствайте уреда или частите му с парочистачка.

- Преди първата употреба намажете двулицевите грил плочи с мазнина. При всяка следваща употреба не е необходимо да използвате мазнина.
- Уверете се, че храната не докосва нагревателя, за да не изгори.
- Овкусявайте сирената и кашкавалите, само след като са се разтопили. Подправките могат да се запалят или изгорят от високата температура, което придава неприятен аромат на сиренето.
- Грил плочите поддържат умерена температура около 150°C.
- Препоръчително е продуктите, които ще гриловате, да бъдат извадени от хладилника поне половин час предварително. По този начин продуктите ще се изпекат по-лесно и равномерно. По-дебелите парчета месо ще се изпекат равномерно отвътре и отвън, но за по-дълго време.
- При по-сухо или чисто месо, използвайте малко количество мазнина.
- Най-добрите резултати се постигат с по-малки и сочни късчета месо.
- Не режете и не пробождайте месото, докато го обръщате, за да не изтекат соковете му.
- За постигане на бронзов загар, запържете/запечатайте месото предварително, за кратко време. Месото е добре изпечено, когато соковете, излизащи от него, са бистри.
- Подправките и маринатите могат да започнат да отделят дим при гриловане. За да избегнете това, можете да гриловате не овкусено или Мариновано месо, и да го овкусите или да добавите подправки след изпичането му.
- Осолете месото след изпичане, за да запазите соковете му.
- Преди изпичане прободете наденичките с вържа на ножа на няколко места. По този начин те ще запазят формата си и ще се изпекат добре.
- За гарнитурите препоръчваме хрупкав хляб, свежи салати и печени картофи!

ГАРАНЦИОННИ УСЛОВИЯ

- Заявка за ремонт на закупената стока се приема в устна или писмена форма, на адреса на фирма „Ню Вижън Бутик“ ЕООД или на адреса на закупуване на уреда.
 - При подаване на заявка за ремонт-рекламация, потребителят задължително прилага и документите, на които се основава претенцията:
 - Гаранционна карта;
 - Касова бележка или фактура;
 - Протоколи, актове или други документи, установяващи несъответствието на стоката или услугата с договореното;
 - Други документи, установяващи претенцията по основание и размер;
 - Гаранционната карта трябва да бъде попълнена изчерпателно и четливо. Тя трябва да съдържа модел, фабричен номер (ако има), подпис на клиента, дата на покупката. Непопълнени или подправени гаранционни карти са невалидни.
 - Гаранционно обслужване може да бъде отказано в следните случаи:
 - При несъответствие между данните в документите и самата стока или опит за подправяне на гаранционната карта.
 - Когато е правен опит за ремонт, монтаж или демонтаж;
 - Когато не са спазени условията за експлоатация, съхранение и транспорт;
 - При причинени повреди от неправилно боравене, претоварване, механични повреди, сътресение, удар, въздействие на температура, влага или други фактори, извън допустимите граници, прах, предмети, растения, животни или др.
 - При токови удари, гръмотевици, наводнения, пожари, форсмажорни обстоятелства или други външни въздействия извън контрола на производителя, вносителя, търговеца или сервиза.
 - При използване на стоката не по предназначение, както и използването на битови уреди за професионални или търговски цели, в заведения, хотели, отдаване под наем и др. При работа с нестандартна хранителна система с други неподходящи или нестандартни устройства, с нестандартна кабелна мрежа, неоригинални зарядни устройства, батерии, консумативи, носители и др.
 - На гаранционно обслужване не подлежат:
 - Всички външни части, които могат да бъдат повредени по невнимание от клиента, аксесоари, шалтета, тапицерии, адаптери, батерии, кабели, предпазители, дистанционни управления, както и непознаване инструкцията за експлоатация на уреда.
 - При предявяване на рекламация, отговаряща на изискванията на гаранционните условия, търговецът е длъжен по своя преценка да:
 - Отремонтира стоката в законовия срок. Когато рекламацията се удовлетворява чрез ремонт на стоката, срокът за ремонта се прибавя към гаранционния срок.
 - Ако ремонтът на стоката е невъзможен или неоправдан, да я замени с нова от същия модел. Когато удовлетворяването на рекламацията се извършва чрез замяната на стоката с друга, съответстваща на договореното, търговецът е длъжен да запази гаранционните условия на потребителя.
 - Ако няма същия модел, да предложи аналогичен или друг модел с доплащане или възстановяване на заплатената сума.
 - В случай, че не бъде извършена замяна на потребителската стока, или не се поправи стоката в рамките на един месец от предявяване на рекламацията от потребителя, той може да иска разваляне на договора и възстановяване на заплатената от него сума или намаляване на цената.
 - Производителят, вносителят, търговецът или сервизът не могат да бъдат отговорни за пропуснати ползи, престой или други, вследствие на дефекта на стоката или престоя? в сервиза.
 - По време на престоя на стоката в сервиза, сервизът не е длъжен да осигурява обратно друга стока.
 - При получаване на отремонтираната стока:
 - Потребителят е длъжен да се убеди в качеството и обема на извършения ремонт преди да получи стоката си обратно.
 - Частите, заменени при ремонта, остават в сервиза за по-нататъшно отчитане.
 - Ако при диагностиката на стоката се установи, че тя е изправна и отговаря на техническата си спецификация, или дефектът е извънгаранционен, сервизът може да таксува клиента, съобразно извършената услуга по установения ценоразпис за извън гаранционно обслужване.
 - При съгласие се подписва Протокол за споразумение.
 - При несъгласие се попълва Констативен протокол.
- Търговската гаранция не оказва влияние върху правата на потребителите, произтичащи от гаранцията по чл. 112-115 от ЗЗП и по-точно, независимо от търговската гаранция, продавачът отговаря за липсата на съответствие на потребителската стока с договора за продажба, съгласно гаранцията по чл. 112-115 от ЗЗП. Независимо от търговската гаранция, продавачът отговаря за липсата на съответствие на потребителската стока с договора за покупко-продажба.

ВНИМАНИЕ:

1. Рекламации за не-комплектованост и външни видими дефекти на стоката се признават само по време на покупката.
2. Претенции за дефекти и липси не се признават, когато стоката е закупена като преоценена.

ГАРАНЦИОННА КАРТА

ВИД ПРОДУКТ	Раклет грил с три плочи - 1350 W
МОДЕЛ	RCS 1350
ФАБРИЧЕН НОМЕР	
ДАТА НА ЗАКУПУВАНЕ	
ГАРАНЦИОНЕН СРОК	2 ГОДИНИ (24 МЕСЕЦА)
МАГАЗИН/ОБЕКТ	
СЕРВИЗ (ПЕЧАТ)	

Купувач:..... Тел:.....

Адрес:.....

Запознат съм и приемам условията на гаранцията!

Стоката е изпробвана и предадена с пълна комплектация и документация!

.....
(Подпис на купувача)

С тази гаранционна карта НЮ ВИЖЪН БУТИК ЕООД, със седалище и адрес на управление гр. София, 1766, Околовръстен път 265, Хипермаркет Технополис, поема настоящите гаранционни задължения към потребителите и определя реда за извършване на рекламации при доказани гаранционни събития. Тази гаранция се отнася за дефекти, възникнали в процеса на нормална експлоатация по време на гаранционния период и не ограничава по никакъв начин действащите закони и други задължителни разпоредби в Република България.

Търговците и продавачите на едро и дребно нямат право да допълват или да изменят условията на тази гаранция.

Гаранционният срок започва да тече от датата на покупка, а при лизинг – от датата на получаване на стоката.

Настоящата търговска гаранция е валидна само на територията на Република България.

I. Информация за правата на потребителите, произтичащи от гаранцията по чл. 112 -115 от Закона за защита на потребителите:

Чл. 112. (1) При несъответствие на потребителската стока с договора за продажба потребителят има право да предяви рекламация, като поиска от продавача да приведе стоката в съответствие с договора за продажба. В този случай потребителят може да избира между извършване на ремонт на стоката или замяната ѝ с нова, освен ако това е невъзможно или избраният от него начин за обезщетение е непропорционален в сравнение с другия.

(2) Смята се, че даден начин за обезщетяване на потребителя е непропорционален, ако неговото използване налага разходи на продавача, които в сравнение с другия начин на обезщетяване са неразумни, като се вземат предвид:

1. стойността на потребителската стока, ако нямаше липса на несъответствие;

2. значимостта на несъответствието;

3. възможността да се предложи на потребителя друг начин на обезщетяване, който не е свързан със значителни неудобства за него.

Чл. 113. (1) (Нова - ДВ, бр. 18 от 2011 г.) Когато потребителската стока не съответства на договора за продажба, продавачът е длъжен да я приведе в съответствие с договора за продажба.

(2) (Предишна ал. 1 - ДВ, бр. 18 от 2011 г.) Привеждането на потребителската стока в съответствие с договора за продажба трябва да се извърши в рамките на един месец, считано от предявяването на рекламацията от потребителя.

(3) (Предишна ал. 2, изм. - ДВ, бр. 18 от 2011 г.) След изтичането на срока по ал. 2 потребителят има право да развали договора и да му бъде възстановена заплатената сума или да иска намаляване на цената на потребителската стока съгласно чл. 114.

(4) (Предишна ал. 3 - ДВ, бр. 18 от 2011 г.) Привеждането на потребителската стока в съответствие с договора за продажба е безплатно за потребителя. Той не дължи разходи за експедиране на потребителската стока или за материали и труд, свързани с ремонта ѝ, и не трябва да понася значителни неудобства.

(5) (Предишна ал. 4 - ДВ, бр. 18 от 2011 г.) Потребителят може да иска и обезщетение за претърпените вследствие на несъответствието вреди.

Чл. 114. (1) При несъответствие на потребителската стока с договора за продажба и когато потребителят не е удовлетворен от решаването на рекламацията по чл. 113, той има право на избор между една от следните възможности:

1. разваляне на договора и възстановяване на заплатената от него сума;

2. намаляване на цената.

(2) Потребителят не може да претендира за възстановяване на заплатената сума или за намаляване цената на стоката, когато търговецът се съгласи да бъде извършена замяна на потребителската стока с нова или да се поправи стоката в рамките на един месец от предявяване на рекламацията от потребителя.

(3) (Нова - ДВ, бр. 61 от 2014 г., в сила от 25.07.2014 г.) Търговецът е длъжен да удовлетвори искане за разваляне на договора и да възстанови заплатената от потребителя сума, когато след като е удовлетворил три рекламации на потребителя чрез извършване на ремонт на една и съща стока, в рамките на срока на гаранцията по чл. 115, е налице следваща поява на несъответствие на стоката с договора за продажба.

(4) (Предишна ал. 3 - ДВ, бр. 61 от 2014 г., в сила от 25.07.2014 г.) Потребителят не може да претендира за разваляне на договора, ако несъответствието на потребителската стока с договора е незначително.

Чл. 115. (1) Потребителят може да упражни правото си по този раздел в срок до две години, считано от доставянето на потребителската стока.

(2) Срокът по ал. 1 спира да тече през времето, необходимо за поправката или замяната на потребителската стока или за постигане на споразумение между продавача и потребителя за решаване на спора.

(3) Упражняването на правото на потребителя по ал. 1 не е обвързано с никакъв друг срок за предявяване на иск, различен от срока по ал. 1.

II. Търговската гаранция не оказва влияние върху правата на потребителите, произтичащи от гаранцията по чл. 112-115 от Закона за защита на потребителите. Независимо от търговската гаранция, продавачът отговаря за липсата на съответствие на потребителската стока с договора за продажба съгласно гаранцията по чл. 112-115 от Закона за защита на потребителите.

Ню Вижън Бутик ЕООД

Централен офис: гр. София, Студентски град, Ул. „Иван Багрянов” 19, вх. А, ет. 1, ап. 4, Тел: 02/962 86 86, 0888 705 116
www.vip-giftshop.com www.cookandhome.bg